



ТЕРРИТОРИАЛЬНЫЙ ОРГАН
ФЕДЕРАЛЬНОЙ СЛУЖБЫ
ГОСУДАРСТВЕННОЙ СТАТИСТИКИ
ПО ТУЛЬСКОЙ ОБЛАСТИ

Средние потребительские цены на отдельные виды товаров и услуг по Тульской области



на 07 ноября 2022 года

Средние потребительские цены на отдельные виды товаров и услуг по Тульской области

на 07 ноября 2022 года

- 01** СРЕДНИЕ ПОТРЕБИТЕЛЬСКИЕ ЦЕНЫ НА ОТДЕЛЬНЫЕ ВИДЫ СОЦИАЛЬНО ЗНАЧИМЫХ ПРОДОВОЛЬСТВЕННЫХ ТОВАРОВ ПЕРВОЙ НЕОБХОДИМОСТИ
- 02** СРЕДНИЕ ПОТРЕБИТЕЛЬСКИЕ ЦЕНЫ НА ОТДЕЛЬНЫЕ ПРОДУКТЫ ПИТАНИЯ
- 03** СРЕДНИЕ ПОТРЕБИТЕЛЬСКИЕ ЦЕНЫ НА ОТДЕЛЬНЫЕ ВИДЫ МЕДИКАМЕНТОВ
- 04** СРЕДНИЕ ПОТРЕБИТЕЛЬСКИЕ ЦЕНЫ НА ОТДЕЛЬНЫЕ ВИДЫ ЖИЛИЩНО-КОММУНАЛЬНЫХ УСЛУГ
- 05** СРЕДНИЕ ПОТРЕБИТЕЛЬСКИЕ ЦЕНЫ НА ДИЗЕЛЬНОЕ ТОПЛИВО И БЕНЗИН АВТОМОБИЛЬНЫЙ ПО СУБЪЕКТАМ ЦЕНТРАЛЬНОГО ФЕДЕРАЛЬНОГО ОКРУГА РФ




Отдел статистики цен и финансов, 8 (4872) 31-17-67
<https://tulastat.gks.ru/> При использовании в СМИ ссылка на Туластат обязательна





СРЕДНИЕ ПОТРЕБИТЕЛЬСКИЕ ЦЕНЫ НА ОТДЕЛЬНЫЕ ВИДЫ СОЦИАЛЬНО ЗНАЧИМЫХ ПРОДОВОЛЬСТВЕННЫХ ТОВАРОВ ПЕРВОЙ НЕОБХОДИМОСТИ ПО ТУЛЬСКОЙ ОБЛАСТИ

НА 07 НОЯБРЯ 2022 ГОДА, В РУБЛЯХ ЗА ЕДИНИЦУ ИЗМЕРЕНИЯ

 Говядина (кроме бескостного мяса), кг ▲ 531,96	 Яйца куриные, 10 шт. ▲ 85,45	 Пшено, кг ▲ 59,81
 Свинина (кроме бескостного мяса), кг ▲ 287,94	 Сахар-песок, кг ▼ 68,37	 Крупа гречневая-ядрица, кг ▼ 113,57
 Баранина (кроме бескостного мяса), кг 588,02	 Соль поваренная пищевая, кг ▼ 19,85	 Вермишель, кг ▲ 116,49
 Куры охлажденные и мороженые, кг ▼ 160,52	 Чай черный байховый, кг ▼ 1283,52	 Картофель, кг ▲ 24,88
 Рыба мороженая неразделанная, кг ▲ 226,99	 Мука пшеничная, кг ▼ 53,39	 Капуста белокочанная свежая, кг ▲ 20,64
 Масло сливочное, кг ▼ 811,81	 Хлеб из ржаной муки и из смеси муки ржаной и пшеничной, кг 51,85	 Лук репчатый, кг ▼ 25,67
 Масло подсолнечное, л ▲ 136,28	 Хлеб и булочные изделия из пшеничной муки различных сортов, кг ▼ 89,64	 Морковь, кг ▲ 24,82
 Молоко питьевое цельное пастеризованное 2,5-3,2% жирности, л ▲ 79,21	 Рис шлифованный, кг ▲ 118,91	 Яблоки, кг ▼ 89,80





















СРЕДНИЕ ПОТРЕБИТЕЛЬСКИЕ ЦЕНЫ НА ОТДЕЛЬНЫЕ ПРОДУКТЫ ПИТАНИЯ ПО ТУЛЬСКОЙ ОБЛАСТИ

НА 07 НОЯБРЯ 2022 ГОДА ПО СРАВНЕНИЮ С 31 ОКТЯБРЯ 2022 ГОДА, ЗА ЕДИНИЦУ ИЗМЕРЕНИЯ

Максимальный рост цены

	Помидоры свежие, кг	▲	130,50 ₹	(111,49 %)
	Огурцы свежие, кг	▲	107,78 ₹	(106,09 %)
	Картофель, кг	▲	24,88 ₹	(103,99 %)
	Молоко питьевое цельное пастеризованное 2,5-3,2% жирности, л	▲	79,21 ₹	(103,22 %)
	Рыба мороженая неразделанная, кг	▲	226,99 ₹	(102,96 %)
	Морковь, кг	▲	24,82 ₹	(102,25 %)
	Яйца куриные, 10 шт.	▲	85,45 ₹	(102,06 %)
	Капуста белокочанная свежая, кг	▲	20,64 ₹	(101,48 %)

Максимальное снижение цены

	Крупа гречневая-ядрица, кг	▼	113,57 ₹	(93,44 %)
	Бананы, кг	▼	98,74 ₹	(94,87 %)
	Яблоки, кг	▼	89,80 ₹	(97,45 %)
	Масло сливочное, кг	▼	811,81 ₹	(98,11 %)
	Лук репчатый, кг	▼	25,67 ₹	(98,54 %)
	Колбаса вареная, л	▼	479,96 ₹	(98,69 %)
	Мука пшеничная, кг	▼	53,39 ₹	(98,81 %)
	Хлеб и булочные изделия из пшеничной муки различных сортов, кг	▼	89,64 ₹	(99,04 %)





СРЕДНИЕ ПОТРЕБИТЕЛЬСКИЕ ЦЕНЫ НА ОТДЕЛЬНЫЕ ВИДЫ МЕДИКАМЕНТОВ ПО ТУЛЬСКОЙ ОБЛАСТИ

НА 07 НОЯБРЯ 2022 ГОДА ПО СРАВНЕНИЮ С 31 ОКТЯБРЯ 2022 ГОДА, ЗА ЕДИНИЦУ ИЗМЕРЕНИЯ



Метамизол натрия
(Анальгин
отечественный),
500 мг, 10 таблеток

▲ **19,60** ₹ (100,77 %)



Комбинированные
анальгетики,
10 таблеток

▼ **107,00** ₹ (98,03 %)



Нимесулид, 100 мг,
10 таблеток

▼ **69,87** ₹ (99,25 %)



Аллохол,
50 таблеток

▼ **69,54** ₹ (99,61 %)



Корвалол, 25 мл

▼ **30,84** ₹ (99,17 %)



Ренгалин,
10 таблеток

▲ **129,70** ₹ (102,37 %)



Левомеколь,
мазь, 40 г

▼ **187,60** ₹ (98,03 %)



Эргоферон,
20 таблеток

▼ **488,16** ₹ (99,76 %)



Валидол, 60 мг,
10 таблеток

▲ **43,23** ₹ (101,06 %)



Поливитамины,
10 шт.

▲ **60,69** ₹ (100,30 %)



СРЕДНИЕ ПОТРЕБИТЕЛЬСКИЕ ЦЕНЫ НА ОТДЕЛЬНЫЕ ВИДЫ ЖИЛИЩНО-КОММУНАЛЬНЫХ УСЛУГ ПО ТУЛЬСКОЙ ОБЛАСТИ

НА 07 НОЯБРЯ 2022 ГОДА, В РУБЛЯХ ЗА ЕДИНИЦУ ИЗМЕРЕНИЯ



Плата за жилье в домах государственного и муниципального жилищных фондов, м2 общей площади

28,69 ₹



Водоснабжение холодное, м3

32,64 ₹



Отопление, Гкал

2769,49 ₹



Водоотведение, м3

19,25 ₹



Услуги по снабжению электроэнергией, 100 кВт.ч

451,43 ₹



Водоснабжение горячее, м3

212,44 ₹



СРЕДНИЕ ПОТРЕБИТЕЛЬСКИЕ ЦЕНЫ НА ДИЗЕЛЬНОЕ ТОПЛИВО И БЕНЗИН АВТОМОБИЛЬНЫЙ ПО СУБЪЕКТАМ ЦФО РФ

ПО ТУЛЬСКОЙ ОБЛАСТИ

НА 07 НОЯБРЯ 2022 ГОДА, В РУБЛЯХ ЗА ЛИТР



53,64

Дизельное топливо, л



46,97

Бензин автомобильный марки АИ-92, л



51,56

Бензин автомобильный марки АИ-95, л



60,81

Бензин автомобильный марки АИ-98 и выше, л

